



ALIZÉ MAXI



ZÉPHIR

2017



Store extérieur spécifique



Store intérieur

ALIZÉ ALIZÉ MAXI

LE STORE DE VÉRANDA

- Spécialement conçu pour la protection solaire des toitures vitrées, le store Alizé vous permettra de profiter pleinement de votre véranda. Il tamise la lumière et évite " l'effet de serre ".
- un coffre de dimension réduite protégeant la toile contre les intempéries.
- un mécanisme assurant une tension parfaite et constante de la toile.

ZÉPHIR

LE VÉLUM DES PETITES OUVERTURES
OU DES PUIITS DE LUMIÈRES

- Petit frère de l'Alizé, le store Zéphir a pour différence sa taille le rendant parfait pour occulter les petites ouvertures verticales ou horizontales.
- Discret et élégant, il vous protège des rayons solaires tout en vous assurant un parfait dosage de lumière et de température.





ALIZÉ ALIZÉ MAXI Store extérieur spécifique

- Coffre complet en aluminium extrudé, en 2 parties, section 158 x 208 mm.
- L'ensemble des pièces en aluminium est laqué blanc 9010 (autres RAL standards en option).
- Joes latérales moulées en aluminium, pénétrant dans les coulisses.
- Tube enrouleur, diamètre 78 mm, en acier galvanisé, avec poulies servant à l'enroulement des câbles de manœuvre.
- Coulisses en aluminium extrudé, section 60 x 70 mm, permettant le passage des câbles, avec supports de fixation moulés en aluminium pour pose sur surface plane.
- Embouts de coulisses moulés en aluminium avec poulie de renvoi.
- Barre de charge en aluminium extrudé, en 2 parties, renfermant un système avec ressorts de compensation assurant une tension permanente de la toile.
- Manœuvre électrique par moteur réducteur incorporé dans le tube enrouleur. Moteur SOMFY IO radio 230V avec émetteur SITUO 1 IO Pure.
- Câbles de manœuvre en Dyneema, matière aussi résistante à la traction que le Kevlar mais plus souple, résistante aux UV.
- Ensemble laqué blanc ral 9010 ou sur demande dans les RAL standards en option.
- Toile acrylique de la collection SOLISO EUROPE.
- Profil intermédiaire, pour l'Alizé maxi, de soutien de toile en aluminium extrudé déplacé par la barre de charge.

OPTIONS :

- Laquage.
- Toile LUMERA (Sattler).
- Thermocollage.

ZÉPHIR Store extérieur spécifique Store intérieur

- Coffre complet en aluminium extrudé, en 2 parties, et de section 95 x 95 mm
- Laquée blanc 9010, (autres RAL standard en option)
- Barre de charge en aluminium extrudé, en 2 parties, renfermant le système de ressort qui assure la tension parfaite de la toile.
- Coulisses en aluminium moulées, de section 30 x 50 mm
- Joes en aluminium moulées pénétrant dans les coulisses avec système de poulie pour guider le câble.
- Tube enrouleur, Ø 50 mm, en acier galvanisé, avec poulies servant à l'enroulement du câble de manœuvre.
- Embouts de coulisses en composite avec poulies de renvoi.
- Embout de barre de charge en composite.
- Manœuvre électrique par moto réducteur incorporé dans le tube enrouleur. Moteur SOMFY IO radio 230 V avec émetteur SITUO 1 IO Pure.
- Toile non pénétrante dans les coulisses.
- Toile SOLTIS 92, SCREEN 550, SCREEN 400


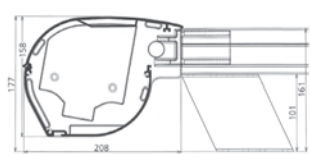
OPTIONS :

- Laquage
- Soltis B92

Limites dimensionnelles en mm

	Mini	Maxi
Largeur	900	2500 (entre 2000 mm et 2500 mm uniquement pose verticale)
Hauteur	1000	2500 (entre 2000 mm et 2500 mm uniquement pose verticale)

Encombrement du coffre




Limites d'utilisation




2 travées • 1 moteur
Largeur de 5 m à 9 m
Avancée de 1,50 m à 4,25 m

Alizé maxi 1 travée
• 1 moteur
Largeur de 2,5 m à 6 m
Avancée jusqu'à 5 m




3 travées • 2 moteurs
Largeur de 9 m à 12 m
Avancée de 1,50 m à 4,25 m

Alizé 1 travée
• 1 moteur
Largeur de 2 m à 5 m
Avancée de 1,50 m à 4,25 m



4 travées • 2 moteurs
Largeur de 10 m à 16 m.
Avancée de 1,50 m à 4,25 m



Vue éclatée

