

CLÔTURES ALUMINIUM

*Hors-Série Printemps / Été**

SIB 

LE PORTAIL PAR EXCELLENCE



FABRIQUÉS EN FRANCE



* Retrouvez nos autres clôtures dans notre catalogue Portails & Clôtures

LES POINTS FORTS DE GRAPHIC

- Esthétique épurée et moderne ;
- Disponible en hauteurs 1800 mm ou 900 mm ;
- Finies les clôtures monotones : jouez avec les volumes grâce aux décalages de hauteur, de largeur, et de profondeur des lames ;
- Résistance optimale ;
- Entretien restreint.



Toujours à la recherche d'innovation et de design, SIB, le spécialiste des produits aluminium pour l'aménagement extérieur, lance une nouvelle clôture à l'esthétique résolument moderne.

Inspirée du design des palissades en bois, nécessitant un entretien restreint, la clôture verticale GRAPHIC est unique en son genre.

Finie la monotonie des clôtures uniformes, identiques à celles de ses voisins ! GRAPHIC joue avec les volumes grâce au décalage de ses lames en hauteur et en profondeur.

VUE DE DESSUS GRAPHIC



Composée de trois lames de largeurs différentes (160, 80 et 40 mm) et d'un support apportant une résistance optimale à l'assemblage de la clôture, GRAPHIC peut notamment être utilisée en brise-vue afin de créer des espaces de vie au sein même d'une propriété.

Disponible en hauteurs 1 800 et 900 mm, elle permet également de fermer son jardin et ainsi de préserver sa propriété des regards indiscrets.



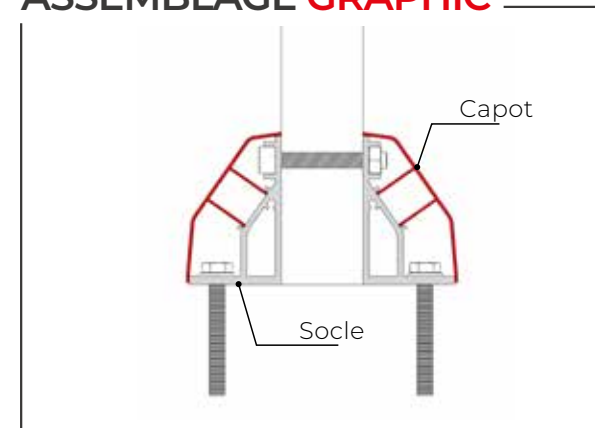
GRAPHIC, Gris 7016 Texturé

Clôture verticale GRAPHIC



GRAPHIC, Noir 9005 Texturé

ASSEMBLAGE GRAPHIC



LES POINTS FORTS D'HELVETICA CL

- Remplissage au choix : lames de 250 mm, 170 mm, 85 mm ou brise-vent ;
- Personnalisation possible avec décors en découpe laser horizontaux ou verticaux ;
- Disponibles en dimensions et coloris standard ou hors standard ;
- Entretien restreint.



Clôture Gamme Signature HELVETICA CL

Afin d'enrichir sa gamme de clôtures Signature, SIB décline son modèle sans traverse, Helvetica CL, avec des lames de 170 mm et de 85 mm.

Ces deux nouveaux remplissages viennent compléter les deux remplissages déjà existants : les lames de 255 mm et les lames brise-vent de 150 mm.

Pour encore plus de personnalisation, la clôture Helvetica peut désormais être agrémentée de décors en découpe laser, horizontaux ou verticaux.

Coordonnés aux décors proposés sur les portails de la gamme Signature et les brise-vues Estampe, ces nouvelles options permettent une parfaite harmonisation de votre extérieur !



HELVETICA CL 255 avec décor vertical Dispersion, Gris 7016 Texturé



HELVETICA CL Brise-vent, Gris 7016 Texturé



- 1** Lame de 255 mm
- 2** Lame de 170 mm
- 3** Lame brise-vent de 150 mm
- 4** Lame de 85 mm

LES POINTS FORTS DE SABARIA

- Remplissage au choix : lisses de 250 mm ou lisses de 100 mm ;
- Choix du niveau d'espacement entre les lames pour répondre au plus grand nombre de projets ;
- Clôturez votre jardin tout en conservant la luminosité ;
- Entretien restreint.



Clôture Gamme Contemporaine SABARIA

Pour ne plus avoir à choisir entre clôture ajourée ou lames larges, SIB a développé une nouvelle version de sa clôture Sabaria.

Composée de lisses de 250 x 18 mm, la nouvelle clôture Sabaria 250 offre un design plus moderne à la classique clôture ajourée. Le pas entre chaque lisse est adaptable à la mesure en fonction des différents projets permettant ainsi d'obtenir un aspect plus ou moins ouvert.

Pour une esthétique plus classique, la clôture Sabaria est toujours disponible avec des lisses de 100 x 18 mm.



SABARIA 250, Bleu canon



SABARIA 100, Gris 7016 Texturé

LES POINTS FORTS DES CLÔTURES OPTIMO

- Remplissage au choix : plein (lames larges de 210 mm), persienné ou ajouré (lames espagnoles de 150 mm);
- Disponible en dimensions standard ou hors standard (ajustable en hauteur et largeur) ;
- Excellent rapport qualité / prix ;
- Entretien restreint.



Clôtures Gamme Optimo®

Redécouvrez la gamme Optimo® de SIB ! Alliant l'esthétisme d'un design moderne et les performances techniques de l'aluminium, les clôtures de la gamme Optimo® sont idéales pour embellir votre habitat.

Déclinée en dimensions standards, l'offre se caractérise par un délai d'expédition court et un excellent rapport qualité/prix.

Pour répondre aux projets de tous, les produits de la gamme sont également disponibles aux dimensions hors standards avec plusieurs hauteurs prédéfinies et une largeur sur mesure. Avec ce large choix de dimensions, la gamme se veut idéale tant pour une construction neuve que pour un projet de rénovation.

Les trois types de remplissage (plein avec des lames larges de 210 mm, persienné ou ajouré avec des lames de 150 mm) et les trois coloris offrent également un choix esthétique permettant à chacun de valoriser au mieux son extérieur.



PHÉNIX CL, Gris 7016 Texturé



PHÉNIX CL
Modèle plein - Lames 210 x 18




ORION CL
Modèle persienné - Lames 150 x 18



ANDROMEDE CL
Modèle ajouré - Lames 150 x 18

LE NUANCIER STANDARD (SAUF GAMME OPTIMO & HELVETICA CL STANDARD)



Blanc 9016
Satiné



Ivoire 1015
Satiné



Bronze 8019
Texturé



Gris beige
7006 Texturé



Gris 9007
Texturé



Gris 2900
Sablé



Gris 7016
Texturé



Noir 2100
Sablé



Noir 9005
Texturé



Bleu canon
métallisé



Vert 6005
Texturé



Rouge pourpre
3004 Texturé

LE NUANCIER HORS STANDARD FAVORI



Bleu 5003
Texturé



Bleu 5023
Texturé



Bleu 5014
Texturé



Gris 9006
Texturé



Gris 7039
Texturé



Vert 6021
Texturé



Vert 6009
Texturé

En plus de ces coloris, vous pouvez sélectionner d'autres teintes parmi le nuancier RAL 840-HR et collection futura 2018-2021 en option.

Les produits SIB répondent aux exigences des labels Qualicoat et Qualilaquage qui garantissent un niveau de qualité supérieur pour le thermolaquage des profilés aluminium.

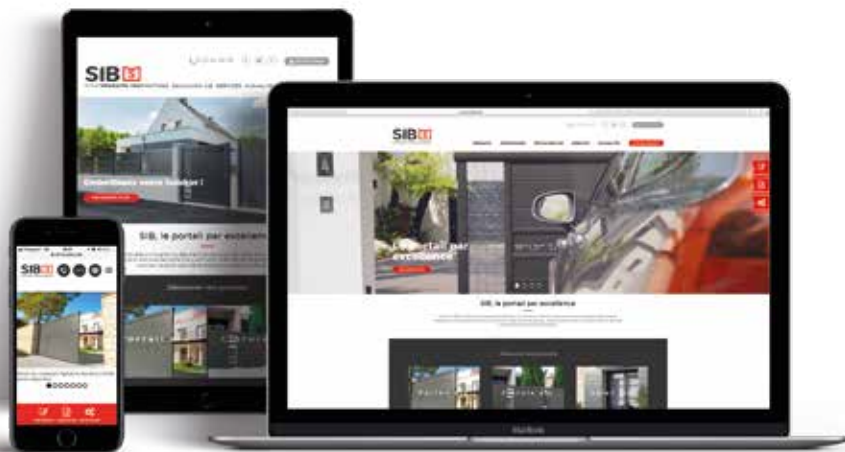


Les peintures utilisées dans le cadre des certifications de l'ADAL sont en poudre à base de résines polyester. Elles font l'objet d'un agrément préalable qui vérifie leurs bonnes caractéristiques de tenue dans le temps.

La poudre agréée de qualité « **superdurable** » (également appelée **classe 2**) est une poudre de laquage haute durabilité. Les liants et les pigments utilisés dans ces produits offrent une excellente résistance aux UV et aux intempéries.

SIB a fait le choix de poudres de qualité classe 2 pour l'ensemble des teintes de ses nuanciers standard et hors standard favori (hors teintes satinées).

- 1 Retrouvez tous nos produits sur :
www.sib-europe.com



- 2 Vous avez un projet ? Notre configurateur est à votre disposition pour le visualiser.



- 3 Découvrez aussi nos portes de garage et volets à travers notre catalogue **FERMETURES**



Votre installateur SIB



LE PORTAIL PAR EXCELLENCE

85290 MORTAGNE-SUR-SEVRE - Tel. : 02 51 63 02 71 - Fax : 02 51 65 23 74

www.sib-europe.com - e-mail : sib@sib-europe.com

S.A.S au capital de 18.311.034 Euros - Siège social - 210 route de Gautreau - B.P. 21032 - N°834 120 719 RCS LA ROCHE-SUR-YON